

PİYASA YORUMU

ARAŞTIRMA

 **HALKYATIRIM**

halkyatirim.com.tr | 444 42 55

Fed üyelerinden faiz artırım patikasına ilişkin gelen karışık mesajlar ve Amazon'un işten çıkarma haberi nedeniyle satıcılı seyir izledi

Dün piyasalarda neler oldu?

Dün ABD piyasaları, Fed üyelerinden faiz artırım patikasına ilişkin gelen karışık söylemlere ek olarak Amazon'un işten çıkarma haberi nedeniyle satıcılı seyir izledi.

Beklentinin altında gerçekleşen TÜFE verisinin ardından Fed Başkan Yardımcısı Brainard, Fed'in faiz artırım patikasında daha yavaş tonda ilerleyebileceği mesajını verdi. Fed üyesi Waller ise piyasanın aşırı iyimser olduğunu ve daha yüksek faiz artırımları için hazırlıklı olunması gerektiğini belirtti.

Hisse piyasalarındaki realizasyonda etkili olan bir diğer gelişme olan Amazon'un 10.000 çalışanını işten çıkarma sürecinin de bu hafta başlaması bekleniyor.

Bu arada ABD Başkanı Biden ve Çin Devlet Başkanı Xi, G20 Zirvesi için geldikleri Endonezya'nın Bali Adası'nda yüz yüze görüşme gerçekleştirdi. Yaklaşık 3 saat süren görüşme sonrası Beyaz Saray, Biden ve Çinli mevkidaşı Şi'nin görüşmesinin samimi geçtiğini ve ABD Dışişleri Bakanı Blinken'in Pekin'i ziyaret edeceğini duyurdu. Biden, ABD'nin, ülke içindeki güç kaynaklarına yatırım yapmak ve dünya çapındaki müttefikler ve ortaklarla işbirliği yapmak da dahil olmak üzere, Çin ile güçlü bir şekilde rekabet etmeye devam edeceğini açıkladı. Bu rekabetin çatışmaya dönüşmemesi gerektiğini yineledi ve ABD ve Çin'in rekabeti sorumlu bir şekilde yönetmesi ve açık iletişim hatlarını sürdürmesi gerektiğinin altını çizdi. İki lider, bu hedefleri ilerletecek ilkeler geliştirmenin önemini tartıştı ve ekiplerini bunları daha fazla tartışmak için görevlendirdi. Toplantıda Biden, Rusya'nın Ukrayna'ya karşı acımasız savaşını ve Rusya'nın sorumsuz nükleer kullanım tehditlerini gündeme getirdi. Biden ve Xi, bir nükleer savaşın asla yapılmaması ve asla kazanılamayacağı konusundaki anlaşmalarını yinelediler ve Ukrayna'da nükleer silah kullanımına veya kullanım tehdidine karşı olduklarının altını çizdiler.

Xi görüşmede, Çin-ABD ilişkilerindeki mevcut gerilimlerin iki ülkenin ve halklarının çıkarına ve uluslararası toplumun beklentilerine uygun olmadığını ifade etti. Çin tarafından yapılan açıklamaya göre, Xi, ABD ile Çin arasındaki ekonomik, teknolojik ve ideolojik rekabete ilişkin değerlendirmelerde bulundu. Xi, iki ülke arasındaki rekabetin bir tarafın başarısının diğerinin yenilgisi olduğu "sıfır toplamlı bir oyun" olarak görülmemesi gerektiğine dikkati çekerek, Çin'in ve ABD'nin başarılı olmasının birbirleri için tehdit değil fırsat olduğu görüşünü dile getirdi.

Özgürlük, insan hakları ve demokrasinin tüm insanlığın ortak değeri ve arayışı olduğunu ifade eden Şi, "demokrasi ve otoriterlik karşıtlığı" anlatısının günümüz dünyasını ve zamanın eğilimlerini doğru tanımlamadığı değerlendirmesinde bulundu.

Dün ABD 10 yıllık tahvil faizleri %3,85 seviyesinde yatay seyir izlerken, VIX endeksi 1,21 puan artışla 23,73 seviyesine yükseldi. Almanya 10 yıllık tahvil faizleri %2,15 seviyesinde

yatay seyretti.

Nasdaq endeksi %1,12 düşüşle 11.196,22 seviyesinden kapanırken, S&P 500 endeksi %0,89 değer kaybıyla 3.957,25 seviyesinden günü tamamladı. Dow Jones endeksi de %0,63 düşüşle 33.536,70 seviyesinden kapandı.

Bugün ne bekliyoruz?

Bu sabah GOÜ piyasalarında ise genel olarak alıcılı seyir görülüyor. Çin cephesinde beklentinin altında gelen makro verilere karşın, Biden-Xi görüşmesinden gelen ılımlı mesajlar ve teknoloji sektörü hisselerinde yoğunlaşan alımların pozitif seyirde etkili olduğunu gözlemliyoruz. Bu sabah Çin'de de 1 yıllık orta vadeli borç verme oranına ek olarak, sanayi üretimi, perakende satışlar ve sabit varlık yatırımları verileri açıklandı. 15 Kasım tarihli 1 yıllık borç verme faiz oranının %2,75 seviyesinde yatay seyrini sürdürdü. Sanayi üretimi Ekim ayı verisi ise yıllık bazda %5 artışla piyasa beklentisinin altında gerçekleşti. Perakende satışlar verisi de %0,5 düşüşle piyasa beklentisini karşılayamadı. Sabit varlık yatırımları da yılbaşından bugüne kadar yıllık bazda %5,8 artış kaydettiği tahmin ediliyor.

ABD vadeli cephesinde de pozitif seyir hakim.

Bugün Euro Bölgesi'nde ZEW beklenti anketi, dış ticaret dengesi ve büyüme verileri takip edilecek. ZEW beklenti anketi Kasım ayı verisine ilişkin olarak piyasa beklentisi bulunmuyor. Ancak hatırlanacağı üzere 5,8 puan düşüşle -60,7 seviyesine gerilemişti. Dış ticaret dengesi Eylül ayı verisinin de -45 milyar euro seviyesinde gerçekleşmesi öngörülüyor. 3Ç22 öncü büyüme verisinin de çeyrek ve yıllık bazda sırasıyla %0,2 ve %2,1 seviyelerinde gerçekleşmesi tahmin ediliyor. ABD cephesinde de Empire Manufacturing ve ÜFE verileri izlenecek. Empire Manufacturing Kasım ayı verisinin 3,1 puan artışla -6 seviyesine yükselmesi bekleniyor. Ekim ayı ÜFE verisini de manşet bazda aylık ve yıllık olarak sırasıyla %0,4 ve %8,4 artışlar kaydetmesi bekleniyor. Çekirdek verinin de sırasıyla %0,2 ve %7,2 yükselmesi öngörülüyor.

Gelecek gündemde neler var?

Yarın İngiltere'de enflasyon verileri açıklanacak. Ülkede TÜFE bu yılın Eylül ayında yıllık bazda bir önceki ayda kaydedilen %9,9 seviyesinden %10,1'e yükselmişti. Yine Çarşamba günü ABD tarafında sanayi üretimi ve perakende satışlar verisi piyasalar tarafından takip edilecek. Perşembe günü bu kez Euro Bölgesi'nde enflasyon verileri açıklanacak. ABD'de ise Philadelphia Fed İmalat Endeksi verisi açıklanacak. Cuma günü ise ABD'de mevcut konut satışları verisinin Ekim ayı sonuçları takip edilecek.

ABD Piyasaları

Değişimler	Kapanış	Günlük deę.	Haftalık deę.	Aylık deę.	Yıllık deę.
Dow Jones	33,536.7	▼ -0.63%	▼ -0.53%	▲ 14.84%	▼ -8.87%
Nasdaq	11,196.2	▼ -1.12%	▲ 0.74%	▲ 6.20%	▼ -28.33%
S&P 500 Vadeli*	3,985.0	▲ 0.48%	▲ 0.61%	▲ 9.92%	▼ -16.71%

Avrupa Piyasaları

Değişimler	Kapanış	Günlük deę.	Haftalık deę.	Aylık deę.	Yıllık deę.
Dax	14,313.3	▲ 0.62%	▲ 1.18%	▲ 16.62%	▼ -11.39%
FTSE 100	7,385.2	▲ 0.92%	▲ 0.13%	▲ 6.12%	▼ -1.60%
MSCI Europe	1,707.4	▲ 0.21%	▲ 1.70%	▲ 17.75%	▼ -19.09%

Asya Piyasaları ve Asya GOÜ Piyasaları

Değişimler	Kapanış	Günlük deę.	Haftalık deę.	Aylık deę.	Yıllık deę.
Shanghai Bileşik*	3,133.5	▼ -0.13%	▲ 3.21%	▲ 5.36%	▼ -13.73%
Kospi	2,474.7	▼ -0.03%	▲ 3.01%	▲ 12.36%	▼ -17.21%
Hong Kong*	18,330.7	▲ 4.04%	▲ 13.99%	▲ 6.47%	▼ -21.29%
S&P BSE Sensex - Hindistan	61,489.2	▼ -0.18%	▲ 1.44%	▲ 6.03%	▲ 2.73%
IDX Composite - Endonezya	7,017.8	▼ -0.02%	▲ 0.73%	▲ 0.33%	▲ 4.82%
TAIEX - Tayvan	14,545.6	▲ 1.19%	▲ 7.72%	▲ 11.19%	▼ -21.49%
MSCI GOU Asya	496.8	▲ 0.56%	▲ 6.95%	▲ 6.51%	▼ -25.56%

Dięer Gelişmekte Olan Ülke Piyasaları

Değişimler	Kapanış	Günlük deę.	Haftalık deę.	Aylık deę.	Yıllık deę.
BIST 100 - Türkiye	4,570.2	▲ 2.57%	▲ 2.31%	▲ 27.59%	▲ 132.75%
MOEX - Rusya	2,244.8	▲ 1.23%	▲ 1.57%	▲ 17.10%	▼ -42.05%
WIG - Polonya	55,812.1	▲ 2.56%	▲ 2.56%	▲ 21.10%	▼ -20.80%
Prag SE - Prag	1,257.3	▼ -0.13%	▲ 0.95%	▲ 9.06%	▼ -12.51%
S&P/BMV IPC - Meksika	51,785.1	▼ -0.34%	▲ 1.48%	▲ 13.92%	▼ -2.32%
Merval - Arjantin	152,685.4	▲ 1.51%	▲ 5.39%	▲ 11.94%	▲ 79.03%
Tel Aviv 35 - İsrail	1,965.7	▼ -0.77%	▼ -0.77%	▲ 5.53%	▼ -1.83%
Tedavul All - Suudi Arabistan	11,246.9	▲ 0.31%	▲ 0.31%	▼ -2.64%	▼ -0.97%
FTSE/JSE All - Endonezya	72,822.5	▼ -0.22%	▲ 2.99%	▲ 12.43%	▼ -2.97%
DFM General - Birleşik Arap Emirlikleri	3,394.4	▼ -0.38%	▲ 0.30%	▲ 1.65%	▲ 5.54%

*Haftalık deęişim, önceki haftanın son işlem günü; aylık deęişim, önceki ayın son işlem günü; yıllık deęişim ise yılın son işlem gününe göre deęişimi ifade eder.

Endeks küresel piyasalardaki iyimserliğin yansımalarıyla pozitif başlangıç yapabilir

Dün piyasalarda neler oldu?

Dün BIST 100 endeksi güne %0,08 düşüşle 4.452 puandan başlangıç yaptı. Sabah saatlerinde 4.540 seviyesine yükselen endeks, gün içinde bu seviye üzerinde kalıcılık sağladı ve günü %2,57 yükselişle 4.570,20 puandan tamamladı. Bankacılık endeksi %1,38, sınai endeks %3,90 yükseldi.

Bugün ne bekliyoruz?

Yurt içi piyasalara ilişkin olarak endeksin güne küresel piyasalardaki iyimserliğin desteğinde alıcılı başlangıç yapacağını tahmin ediyoruz.

Yurt içinde bugün merkezi yönetim bütçe dengesi verisi izlenecek. Hatırlanacağı üzere Eylül ayı verisi 78,6 milyar TL açık olarak gerçekleşmişti.

Gelecek gündemde neler var?

Yarın saat 10:00'da TÜİK tarafından Ekim ayı konut satışları verisi açıklanacak. TÜİK verilerine göre, Türkiye genelinde toplam konut satışları Eylül ayında yıllık bazda %22,9 azalış göstererek 113.402 adet seviyesinde gerçekleşmişti. İpotekli konut satışlarının bir önceki yılın aynı ayına göre %43, diğer konut satışlarında da %17,8'lik azalış görüldü. Öte yandan, ilk defa satılan konut sayısı bir önceki yılın aynı ayına göre %18,2 azalarak 35.954 adet olurken, ikinci el konut satışları da %24,9 azalışla 77.448 adet olmuştu. Cuma günü de TCMB Piyasa Katılımcıları Anketi'nin Kasım ayı sonuçlarını açıklayacak. Ekim ayı Piyasa Katılımcıları Anketi'nde yıl sonu enflasyon beklentisi %67,73'ten %67,78'e hafif yükselmiş, Ekim anketinde 12 ay sonrası TÜFE beklentisi ise %36,74'ten %37,34 seviyesine çıkmıştı.

BIST Verileri			
Endeksler	BIST 100	BIST Banka	BIST Sınai
Kapanış	4,570.2	3,884.9	7,550.1
Günlük Değ.	▲ 2.57%	▲ 1.38%	▲ 3.90%
Haftalık Değ.	▲ 2.31%	▼ -0.80%	▲ 4.38%
Yıllık Değ.	▲ 146.02%	▲ 143.45%	▲ 121.79%
Hacim (milyar TL)	92.4	12.1	42.7
Günlük Değ.	▼ -9.10%	▼ -9.62%	▼ -4.98%
3 Aylık Ortalama Hacim (milyar TL)	77.9	19.0	31.6
Günlük Değ. - 3 Aylık Ort.	▲ 18.56%	▼ -36.31%	▲ 35.33%

*Haftalık değişim, önceki haftanın son işlem günü; yıllık değişim ise yılın son işlem gününe göre değişimi ifade eder.

Türkiye Kapanışının Ardından Piyasalar			
	Türkiye Kapanışı	Türkiye Açılışı Öncesi	Değişim
\$/TL	18.5998	18.6075	▲ 0.04%
€/€	1.0321	1.0330	▲ 0.09%
\$/¥	140.50	140.22	▼ -0.20%
Altın	1,774.7	1,772.9	▼ -0.10%
Nasdaq*	11,760.6	11,768.2	▲ 0.06%

*Türkiye Açılışı Öncesi için belirtilen rakamlar, bir önceki günün kapanış verileridir.

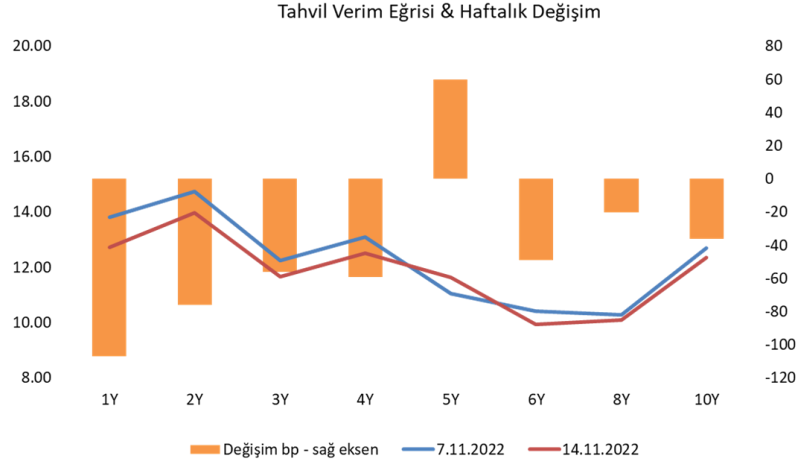
Türkiye - Ülke Risk Primleri (CDS)					
Değişimler	14/11/22	Günlük değ.	Haftalık değ.	Aylık değ.	Yıllık değ.
Türkiye 2 Yıllık	492.5	● 0.72%	● -10.97%	● -27.0%	● 38.9%
Türkiye 5 Yıllık	558.9	● 1.75%	● -8.82%	● -23.0%	● 38.8%
Türkiye 10 Yıllık	521.0	● 2.29%	● -8.87%	● -23.0%	● 20.2%

Tahvil ve Döviz Piyasasında Fiyatlamalar

FED üyesi Waller'in haftasonu yaptığı şahin açıklamaların etkisiyle, Dolar Endeksi haftanın ilk işlem gününe yükselişe başladı. G10 para birimleri ABD Dolar'ı karşısında değer kaybederken, GOÜ para birimlerinde ise karışık seyir izlendi ve Dolar Endeksi 107 seviyesine yükseldi. Küresel tahvillerde de karışık seyir izlenirken, ABD 10 yıllık tahvil faizi 8 bp artışla %3,89, İngiltere 10 yıllık tahvil faizi 5 bp azalışla %3,31, Almanya 10 yıllık tahvil faizi 5 bp azalışla %2,11 seviyesinden işlem gördü. Türkiye'nin 5 yıllık CDS risk primi 7 bp artışla 563 baz puana yükselirken, Hazine eurobondlarında hafif satıcı görünüm izlendi. Hazine 2033 vadeli Eurobond faizi 2 bp artışla %9,34'e yükseldi. Yurt içi TL tahvil piyasasında ise sabit getirili kıymetlerde alış eğilimi hakim oldu. İşlemler 2025 vadeli TÜFE'ye endeksli tahvilde hafif satıcı seyirle yoğunlaşırken, BİST Kesin Alım Satım Pazarı işlem hacmi 4,4 milyar TL'ye geriledi. 2 yıl vadeli gösterge tahvil bileşik faizi 45 bp azalışla %13,58, 10 yıl vadeli gösterge tahvil faizi ise 13 bp azalışla %11,94 seviyesinden günü tamamladı.

TL likidite tarafında TCMB 32 milyar TL'lik haftalık repo dönüşünü 20 milyar TL olarak yenilerken, APİ ile haftalık repo fonlama tutarı 121 milyar TL'ye geriledi. Aynı gün valörlü Döviz/TL ve Altın/TL kotasyon swap işlemlerinden ise 9,1 milyar ilave fonlama sağladı.

TCMB tarafından yayımlanan haftalık menkul kıymet verilerine göre ÖSBA stoku 04 Kasım ile biten haftada bir önceki haftaya göre 826 Milyon TL artarak 184,6 milyar TL'ye yükseldi. İlgili haftada ÖSBA stokunu en çok artıran grup 351 milyon TL ile emeklilik fonları olurken, en çok azaltan grup 105 milyon TL ile sigorta şirketleri oldu.



Dönem	Temmuz 22	Ağustos 22	Eylül 22	Ekim 22	14.11.22
Dönem Sonu TLREF Endeksi	1590.72	1609.14	1627.43	1642.72	1649.38
Aylık Ortalama	14.37%	13.56%	12.90%	11.77%	10.55%
PPK Toplantı Tarihi	24.11.2022	Perşembe	Günlük TLREF Oranı		10.76%

Özel Sektör Borçlanma Araçları Yatırımcı Grubu Dağılımı (milyon TL)				
	4.11.2022	28.10.2022	Fark	31.12.2021
TOPLAM	184,584	183,758	826	151,074
Yatırım Fonları	72,294	72,085	209	51,830
Emeklilik Fonları	25,597	25,246	351	21,856
Hanehalkı	14,615	14,272	343	18,350
Bankalar	22,421	22,485	- 64	16,492
Genel Yönetim	17,629	17,558	71	14,699
Finansal Olmayan Kuruluşlar	10,149	10,185	- 36	11,044
Sigorta Şirketleri	14,095	14,200	- 105	8,455
Kar Amacı Olmayan Kuruluşlar	2,970	2,922	48	2,951
Yurt Dışı Yerleşikler	2,061	1,955	106	2,005
Merkez Bankası	1,154	1,154	-	1,154
Finansal Yardımcılar	680	677	3	1,131
Diğer Finansal Araçlar	918	1,020	- 102	1,109

Yurt İçi Haberler

Cumhurbaşkanımız Sayın Erdoğan, Bali'deki G20 Liderler Zirvesi kapsamında Suudi Arabistan Veliiaht Prensi Muhammed Bin Selman ile görüştü. Zirvenin yapıldığı Apurva Kempinski'de iki lider, basına kapalı, bir araya geldi. Görüşmede, Dışişleri Bakanı Mevlüt Çavuşoğlu, Hazine ve Maliye Bakanı Nureddin Nebati, Tarım ve Orman Bakanı Vahit Kirişçi, Cumhurbaşkanlığı İletişim Başkanı Fahrettin Altun, Cumhurbaşkanlığı Sözcüsü İbrahim Kalın da yer aldı.

Türkiye ile Endonezya arasında savunma sanayisi, teknoloji, ormancılık, çevre ve kalkınma alanlarında işbirliğini içeren 5 anlaşma imzalandı.

Uluslararası ürün fiyatlarındaki düşüş sonrasında **motorinin** litre fiyatı 15 Kasım tarihinden itibaren geçerli olmak üzere 1,54 TL indirimle 24,84 TL'ye geldi.

Yurt Dışı Haberler

Japonya'da 3Ç22 öncü büyüme verisi ve sanayi üretimi verisi takip edildi. 3Ç22 öncü büyüme verisinin yıllıklandırılmış çeyreksel bazda %1,2 seviyesine yavaşlama gösterdi. Eylül ayı sanayi üretimi verisi ise yıllık bazda %9,6 yükseldi. Hatırlanacağı üzere Ağustos ayı verisi de yıllık bazda %9,8 artış kaydetmişti.

IMF, dünya ekonomisine ilişkin beklentilerin, Rusya'nın savaşının etkilerinden kaynaklanan aşağı yönlü risklerin gerçekleşmesi ve kalıcı enflasyon nedeniyle geçen ayki tahminlerinden daha karamsar olduğunu söyledi.

Almanya ve Fransa merkez bankalarının başkanları, Ukrayna'daki savaş, enflasyon ve enerji krizinin Avrupa Birliği'nde yeşil ve dijital dönüşümün finansmanı için sermaye piyasaları birliğini daha önemli hale getirdiğini bildirdiler.

OPEC, petrol piyasalarını dengede tutmayı amaçlayan üretim kesintileri uygulaması nedeniyle bu çeyrek boyunca piyasaya sunacağı ham petrol miktarına ilişkin tahminlerini günlük 520 bin varil düşürdü.

Almanya Başbakanı Scholz ülkesinin tek taraflı bağımlıklarını azaltarak daha güçlü tedarik zincirleri oluşturmak amacıyla ticari bağları çeşitlendirme çalışmalarının Çin ile ilişkilerin kopması anlamına gelmeyeceğini belirtti.

ABD Hazine Bakanlığı Yabancı Varlıkları Kontrol Ofisi (OFAC), ABD Dışişleri Bakanlığı ile birlikte, Rus askeri-sanayi kompleksini destekleyen ulusötesi bir ağ tedarik teknolojisine yaptırımını onayladı. Yaptırım kararı 14 kişi ve 28 kurumu kapsıyor.

Şirket Haberleri

Aselsan (ASELS, Pozitif): Finans sektörü ve finansal teknoloji girişimciliğinin gelişimine ve ihtiyaçlarına cevap verecek şekilde bir yapı kurulumak amacıyla, %35,56 'sı T.C. Cumhurbaşkanlığı Finans Ofisi Başkanlığı'na, %44,44'ü ASELSAN'a, %4,22'si Marmara Üniversitesi'ne, %4,22'si İstanbul Üniversitesi'ne, %7,33'ü İbn Haldun Üniversitesi'ne ve %4,22'si Bilişim Vadisi Teknopark Yönetici A.Ş.'ye ait olmak üzere "İstanbul Finans ve Teknoloji Üssü Anonim Şirketi" ünvanlı şirket kuruldu. Şirketin sermayesi 45.000.000,00 TL olup, kuruluşu 11 Kasım 2022 tarihinde tescil edildi.

Hisse Verileri		Piyasa Çarpanları	
Hisse Kodu	ASELS	F/K	9,7
Cari Fiyat (TL)	41,70	FD/FAVÖK	14,4
52H En Yüksek (TL)	42,54	FD/Satışlar	3,7
52H En Düşük (TL)	17,41	PD/DD	3,1
Piyasa Değeri (mn TL)	95.076,0	Relatif Performans	
Piyasa Değeri (mn USD)	5.136,1	S1H	11,4%
Halka Açıklık Oranı (%)	26%	S1A	7,9%
Endeks Payı (BIST100)	2,2%	S3A	10,2%
Temettü Verimi	0,4%	S1Y	-36,4%
3A Hacim (mn TL)	3.470,9	YB	-46,3%

Karsan Otomotiv (KARSN, Pozitif): Karsan ile Endonezya'nın köklü firmalarından CREDO GROUP şirketi SCHACMINDO arasında, Endonezya'daki elektrikli minibüs ve otobüs dönüşümüne yönelik ihracat ve SKD tipi (yarı demonte) üretim aşamalarını içeren işbirliği için mutabakat anlaşması imzalandı. Taraflarca nihai anlaşmaya varılması durumunda Endonezya'daki önemli şehirlerde toplu taşıma araçlarının elektrikli araç dönüşümünün bu işbirliği çerçevesinde önemli rol oynaması hedeflenmektedir.

Hisse Verileri		Piyasa Çarpanları	
Hisse Kodu	KARSN	F/K	76,4
Cari Fiyat (TL)	11,13	FD/FAVÖK	28,5
52H En Yüksek (TL)	11,13	FD/Satışlar	4,7
52H En Düşük (TL)	3,29	PD/DD	5,7
Piyasa Değeri (mn TL)	10.017,0	Relatif Performans	
Piyasa Değeri (mn USD)	541,1	S1H	14,8%
Halka Açıklık Oranı (%)	32%	S1A	1,9%
Endeks Payı (BIST100)	0,3%	S3A	-6,0%
Temettü Verimi	0,0%	S1Y	28,5%
3A Hacim (mn TL)	716,9	YB	77,5%

Skor Kart: Şirketler ile ilgili Skor Kart'lara [buradan](#) ulaşabilirsiniz. Hisse senedine ilişkin güncel piyasa verilerinin yanı sıra, şirketin son 16 çeyreğine ilişkin önemli rasyo ve finansal verilerinin sunulduğu bir data setidir. Skor Kart ile bilanço dönemlerini takip edebilir, şirket bilançoları dahil tüm finansal verilere ulaşabilir ve güvenli yatırımın avantajlarından faydalanabilirsiniz.

Şirket Haberleri

Petkim (PETKM, Nötr): Hatırlanacağı üzere 07.09.2022 tarihli Özel Durum Açıklamasında belirttiği üzere, üretim kompleksinde her 4 yılda bir yapılan büyük bakım tamamlanmış olup, bu kapsamdaki duruşlar sona erdi.

Hisse Verileri		Piyasa Çarpanları	
Hisse Kodu	PETKM	F/K	5,3
Cari Fiyat (TL)	15,26	FD/FAVÖK	10,1
52H En Yüksek (TL)	15,96	FD/Satışlar	1,1
52H En Düşük (TL)	7,16	PD/DD	2,1
Piyasa Değeri (mn TL)	38.674,9	Relatif Performans	
Piyasa Değeri (mn USD)	2.089,2	S1H	-1,3%
Halka Açıklık Oranı (%)	47%	S1A	-21,4%
Endeks Payı (BIST100)	1,6%	S3A	-4,0%
Temettü Verimi	0,0%	S1Y	-79,4%
3A Hacim (mn TL)	2.396,9	YB	-50,4%

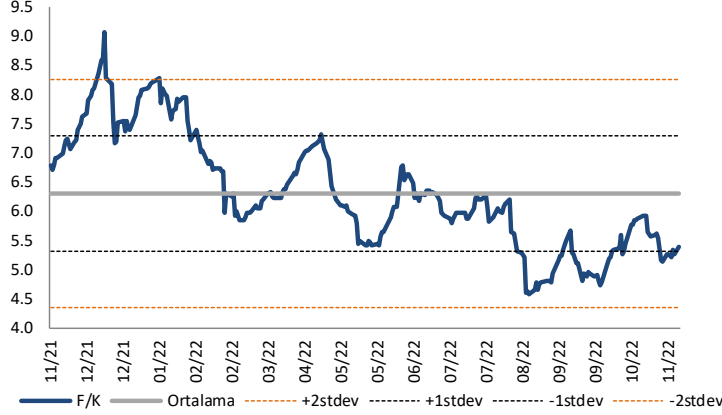
Smart Güneş Enerjisi (SMRTG, Pozitif): Halka arz izahnamesinde yer alan halka arz gelirlerinin yeni yatırımlarda kullanımına yönelik olarak Şirket'in yaptığı işlerle entegre ederek sinerji yaratabileceği yatırım alanları ve yeni iş modelleri oluşturulması kapsamında; yeşil mobilite faaliyetlerini yürütmek üzere, SMART SOLARGIZE YEŞİL MOBİLİTE A.Ş. ünvanlı, 5.000.000-TL sermaye ile yeni şirket kurulmasına ve yeni kurulacak şirketin sermayesine % 100 oranında sermaye payı ile iştirak edilerek tüzel kişi ortak olunmasına karar verildi.

Hisse Verileri		Piyasa Çarpanları	
Hisse Kodu	SMRTG	F/K	186,7
Cari Fiyat (TL)	117,10	FD/FAVÖK	180,2
52H En Yüksek (TL)	117,10	FD/Satışlar	23,9
52H En Düşük (TL)	7,26	PD/DD	54,6
Piyasa Değeri (mn TL)	35.832,6	Relatif Performans	
Piyasa Değeri (mn USD)	1.935,7	S1H	46,8%
Halka Açıklık Oranı (%)	25%	S1A	122,1%
Endeks Payı (BIST100)	0,8%	S3A	528,9%
Temettü Verimi	0,0%	S1Y	1241,9%
3A Hacim (mn TL)	282,3	YB	1274,8%

Skor Kart: Şirketler ile ilgili Skor Kart'lara [buradan](#) ulaşabilirsiniz. Hisse senedine ilişkin güncel piyasa verilerinin yanı sıra, şirketin son 16 çeyreğine ilişkin önemli rasyo ve finansal verilerinin sunulduğu bir data setidir. Skor Kart ile bilanço dönemlerini takip edebilir, şirket bilançoları dahil tüm finansal verilere ulaşabilir ve güvenli yatırımın avantajlarından faydalanabilirsiniz.

Çarpanlar Bazında BIST

BIST 100 F/K (Cari)

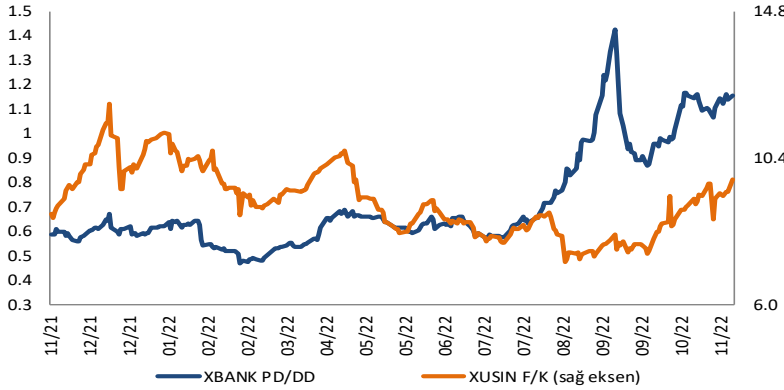


BIST100 F/K Çarpanı (Cari)

	Son 3 Ay	Son 1 Yıl
Kapanış		5.39x
Minimum	4.58x	4.58x
Maksimum	5.93x	9.06x
Ortalama	5.20x	6.30x
Minimuma Uzaklık	0.81x	0.81x
Maksimuma Uzaklık	-0.54x	-3.67x
Performans	1.1%	-22.3%

Mevcut durumda, son üç aylık ortalama çarpan seviyesine %3; son bir yıllık ortalama çarpan seviyesine %17 yakınız.

XBANK PD/DD (Cari) / XUSIN F/K (Cari)



XBANK PD/DD Çarpanı (Cari)

	Son 3 Ay	Son 1 Yıl
Kapanış		1.16x
Minimum	0.80x	0.47x
Maksimum	1.42x	1.42x
Ortalama	1.04x	0.71x
Minimuma Uzaklık	0.36x	0.69x
Maksimuma Uzaklık	-0.27x	-0.27x
Performans	58.4%	93.6%

Mevcut durumda, son üç aylık ortalama çarpan seviyesine %10; son bir yıllık ortalama çarpan seviyesine %38.2 yakınız.

XUSIN F/K (Cari)



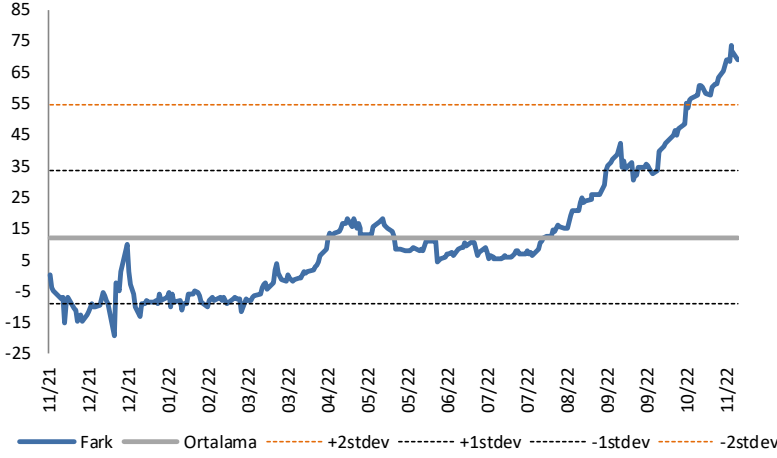
XUSIN F/K Çarpanı (Cari)

	Son 3 Ay	Son 1 Yıl
Kapanış		9.72x
Minimum	7.28x	7.28x
Maksimum	9.72x	12.01x
Ortalama	8.28x	9.09x
Minimuma Uzaklık	2.43x	2.43x
Maksimuma Uzaklık	0.00x	-2.29x
Performans	13.4%	6.6%

Mevcut durumda, son üç aylık ortalama çarpan seviyesine %15; son bir yıllık ortalama çarpan seviyesine %6.5 yakınız.

BIST vs MSCI GOÜ Piyasa Göstergeleri

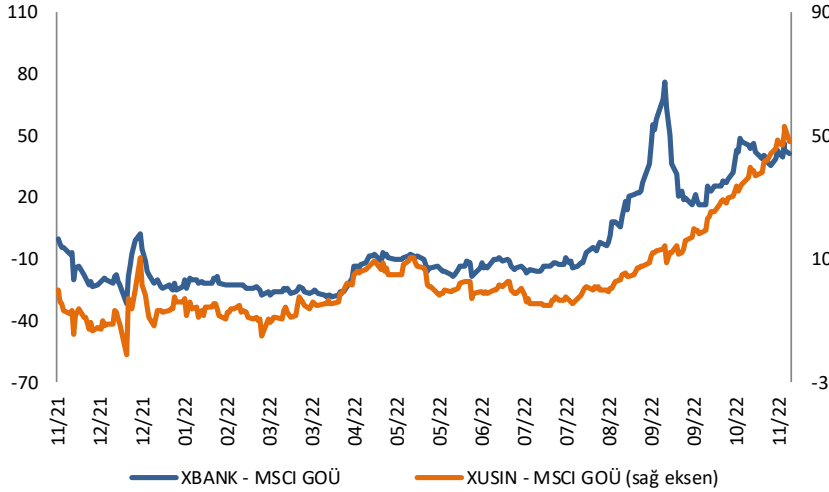
BIST100 - MSCI GOÜ

BIST 100 - MSCI GOÜ Endeksi Farkı
(Normalize Edilmiş)

	Son 3 Ay	Son 1 Yıl
Kapanış		72.14
Minimum	17.2	-19.5
Maksimum	73.6	73.6
Ortalama	43.1	12.2
Minimuma Uzaklık	54.9	91.7
Maksimuma Uzaklık	-1.4	-1.4
Performans	-12.3%	-30.9%

Mevcut durumda, son üç aylık ortalama seviyeye 29 puan; son bir yıllık ortalama seviyeye 60 puan yakınız.

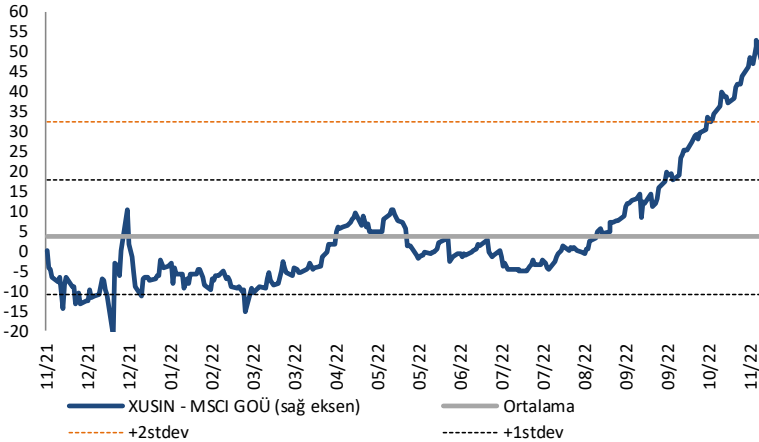
XBANK - MSCI GOÜ / XUSIN - MSCI GOÜ

XBANK - MSCI GOÜ Bankacılık Endeksi Farkı
(Normalize Edilmiş)

	Son 3 Ay	Son 1 Yıl
Kapanış		42.6
Minimum	1.5	-31.6
Maksimum	76.1	76.1
Ortalama	32.8	-4.2
Minimuma Uzaklık	41.1	74.2
Maksimuma Uzaklık	-33.5	-33.5
Performans	-6.2%	-14.3%

Mevcut durumda, son üç aylık ortalama seviyeye 9.8 puan; son bir yıllık ortalama seviyeye 46.8 puan yakınız.

XUSIN - MSCI GOÜ Sanayi Endeksi

XUSIN - MSCI GOÜ Sanayi Endeksi Farkı
(Normalize Edilmiş)

	Son 3 Ay	Son 1 Yıl
Kapanış		52.9
Minimum	0.5	-21.2
Maksimum	52.9	52.9
Ortalama	23.5	3.7
Minimuma Uzaklık	52.4	74.0
Maksimuma Uzaklık	0.0	0.0
Performans	-7.9%	-16.6%

Mevcut durumda, son bir yıllık ortalama seviyeye 49.1 puan uzağız.

AKLIN YOLU AÖS

AÖS, Google Play ve App Store'da!
Geç kalmadan akıllı telefonunuza yükleyin.

Sonuç veren yatırım kararlarının
püf noktası, finans piyasalarını
doğru yorumlamaktır.
Kişisel finansal asistanınız
AÖS'le tanışın,
akıl odaklı öneriler sayesinde
yatırım deneyiminizi iyileştirin.



Haftalık Veri Takvimi						
Tarih	TSİ	Ülke	Açıklanacak Veri	Dönemi	Beklenti	Önceki
14 Kasım	13:00	Euro Bölgesi	Sanayi Üretimi (Aylık)	Eylül	0.1%	1.5%
14 Kasım	13:00	Euro Bölgesi	Sanayi Üretimi (Yıllık)	Eylül	2.7%	2.5%
14 Kasım	13:00	Euro Bölgesi	AMB Yetkilisi Panetta'nın Konuşması			
14 Kasım	19:15	Euro Bölgesi	AMB Yetkilisi Centeno'nun Konuşması			
14 Kasım	19:15	Euro Bölgesi	AMB Yetkilisi Guindos'un Konuşması			
15 Kasım	02:30	ABD	FED Yetkilisi Williams'ın Konuşması			
15 Kasım	02:50	Japonya	GSYİH (Çeyreklik)	3.Çeyrek	0.3%	0.9%
15 Kasım	02:50	Japonya	GSYİH Deflator (Çeyreklik)	3.Çeyrek	-0.6%	-0.3%
15 Kasım	05:00	Çin	Sanayi Üretimi (Yıllık)	Ekim	5.2%	6.3%
15 Kasım	05:00	Çin	Perakende Satışlar(Yıllık)	Ekim	0.7%	2.5%
15 Kasım	07:30	Japonya	Sanayi Üretimi (Aylık)	Eylül	-	-1.6%
15 Kasım	07:30	Japonya	Sanayi Üretimi (Yıllık)	Eylül	-	9.8%
15 Kasım	07:30	Japonya	Kapasite Kullanım Oranı (Aylık)	Eylül	-	1.2%
15 Kasım	06:00	Euro Bölgesi	AMB Yetkilisi Villeroy'un Konuşması			
15 Kasım	11:00	Türkiye	Merkezi Yönetim Bütçesi (milyar TL)	Ekim	-	-78.6
15 Kasım	13:00	Euro Bölgesi	GSYİH (Çeyreklik)	3.Çeyrek	0.2%	0.2%
15 Kasım	13:00	Euro Bölgesi	GSYİH (Yıllık)	3.Çeyrek	2.1%	2.1%
15 Kasım	13:00	Euro Bölgesi	ZEW Tüketici Beklentileri	Kasım	-	-59.7
15 Kasım	13:00	Almanya	ZEW Tüketici Beklentileri	Kasım	-54.0	-59.2
15 Kasım	13:00	Almanya	ZEW Cari Durum Beklentileri	Kasım	-70.0	-72.2
15 Kasım	16:30	ABD	ÜFE (Aylık)	Ekim	0.5%	0.4%
15 Kasım	16:30	ABD	ÜFE (Yıllık)	Ekim	8.3%	8.5%
15 Kasım	16:30	ABD	Çekirdek ÜFE (Aylık)	Ekim	0.4%	0.3%
15 Kasım	16:30	ABD	Çekirdek ÜFE (Yıllık)	Ekim	7.2%	7.2%
15 Kasım	16:30	ABD	Empire İmalat Endeksi	Kasım	-5.0	-9.1
15 Kasım	17:00	ABD	FED Yetkilisi Harker'ın Konuşması			
16 Kasım	02:50	Japonya	Çekirdek Makine Siparişleri (Aylık)	Eylül	1.0%	-5.8%
16 Kasım	02:50	Japonya	Çekirdek Makine Siparişleri (Yıllık)	Eylül	3.3%	9.7%
16 Kasım	07:30	Japonya	Tertiary Sanayi Endeksi (Aylık)	Eylül	-	0.7%
16 Kasım	10:00	Türkiye	Konut Satışları (Aylık)	Eylül	-	113.4K
16 Kasım	10:00	Türkiye	Konut Satışları (Yıllık)	Eylül	-	-22.9%
16 Kasım	14:30	Türkiye	Konut Fiyat Endeksi (Aylık)	Eylül	-	8.01%
16 Kasım	14:30	Türkiye	Konut Fiyat Endeksi (Yıllık)	Eylül	-	184.64%
16 Kasım	15:45	Euro Bölgesi	AMB Yetkilisi Villeroy'un Konuşması			
16 Kasım	16:30	ABD	İthalat Fiyat Endeksi (Aylık)	Ekim	-0.5%	-1.2%
16 Kasım	16:30	ABD	İthalat Fiyat Endeksi (Yıllık)	Ekim	-	6.0%
16 Kasım	16:30	ABD	İhracat Fiyat Endeksi (Aylık)	Ekim	-0.5%	-0.8%
16 Kasım	16:30	ABD	İhracat Fiyat Endeksi (Yıllık)	Ekim	-	9.5%
16 Kasım	16:30	ABD	Perakende Satışlar (Aylık)	Ekim	0.9%	0.0%
16 Kasım	17:50	ABD	FED yetkilisi Williams'ın Konuşması			
16 Kasım	17:15	ABD	Sanayi Üretimi (Aylık)	Ekim	0.2%	0.4%
16 Kasım	17:15	ABD	Kapasite Kullanım Oranı	Ekim	80.4%	80.3%
16 Kasım	18:00	Euro Bölgesi	AMB Başkanı Lagarde'ın Konuşması			
16 Kasım	18:00	Euro Bölgesi	AMB Yetkilisi Panetta'nın Konuşması			
17 Kasım	13:00	Euro Bölgesi	TÜFE (Aylık)	Ekim	1.5%	1.5%
17 Kasım	13:00	Euro Bölgesi	TÜFE (Yıllık)	Ekim	10.7%	9.9%
17 Kasım	13:00	Euro Bölgesi	Çekirdek TÜFE (Yıllık)	Ekim	5.0%	5.0%
17 Kasım	16:00	ABD	FED Yetkilisi Bullard'ın Konuşması			
17 Kasım	16:30	ABD	Haftalık İşsizlik Maaşı Başvuruları	12 Kasım	-	225K
17 Kasım	16:30	ABD	Devam Eden İşsizlik Maaşı Başvuruları	5 Kasım	-	1493K
17 Kasım	16:30	ABD	Konut Başlangıçları (Aylık)	Ekim	-1.3%	-8.1%
17 Kasım	16:30	ABD	Konut Başlangıçları	Ekim	1420K	1439K
17 Kasım	16:30	ABD	İnşaat İzinleri (Aylık)	Ekim	-3.0%	1.4%
17 Kasım	16:30	ABD	İnşaat İzinleri	Ekim	1517K	1564K
17 Kasım	16:30	ABD	Philadelphia FED İş Görünümü	Kasım	-6.0	-8.7
17 Kasım	17:40	ABD	FED Yetkilisi Mester'in Konuşması			
17 Kasım	18:00	Euro Bölgesi	AMB Yetkilisi Villeroy'un Konuşması			
17 Kasım	18:40	ABD	FED Yetkilisi Jefferson ve Kashkari'nin Konuşması			
17 Kasım	21:45	ABD	FED Yetkilisi Kashkari'nin Konuşması			
18 Kasım	02:30	Japonya	Ulusal TÜFE(Yıllık)	Ekim	3.7%	3.0%
18 Kasım	02:30	Japonya	Çekirdek Ulusal TÜFE(Yıllık)	Ekim	3.5%	3.0%
18 Kasım	10:00	Türkiye	Piyasa Katılımcıları Anketi - 12 Aylık Enflasyon Beklentisi	Kasım	-	37.34%
18 Kasım	11:30	Euro Bölgesi	AMB Başkanı Lagarde'ın Konuşması			
18 Kasım	16:15	Euro Bölgesi	AMB Yetkilisi Knot'un Konuşması			
18 Kasım	18:00	ABD	Mevcut Konut Satışları (Aylık)	Ekim	-7.3%	-1.5%
18 Kasım	18:00	ABD	Mevcut Konut Satışları (Aylık)	Ekim	4.37M	4.71M
18 Kasım	18:00	ABD	Öncü Endeks	Ekim	-0.4%	-0.4%

Kaynak: Bloomberg, TCMB, TÜİK, HLY Araştırma



Halk Yatırım Araştırma



Halkyatirimarastirma@halkyatirim.com.tr



+90 212 314 81 81

Halk Yatırım Araştırma

Banu KIVCI TOKALI	Araştırma Direktörü	BTokali@halkyatirim.com.tr +90 212 314 81 88
İlknur TURHAN	Müdür Perakende, Cam, Çimento, GYO, Mobilya, Gıda	ITurhan@halkyatirim.com.tr +90 212 314 81 85
Ebru USTA	Yönetmen Strateji, Makroekonomi, Bankacılık	EUsta@halkyatirim.com.tr +90 212 314 82 16
Ayşegül BAYRAM	Uzman Strateji, Telekom, Madencilik, Savunma, Yazılım, Teknoloji, Enerji, Tarım	ABayram@halkyatirim.com.tr +90 212 314 87 30
Mehmet Bilal BİRCAN	Uzman Dayanıklı Tüketim, Bankacılık	MBircan@halkyatirim.com.tr +90 212 314 82 53
Emil ABDULLAYEV	Uzman Yardımcısı Demir-Çelik, Petrol & Gaz	EAbdullayev@halkyatirim.com.tr +90 212 314 87 24
Yasin SARIHAN	Uzman Yardımcısı Otomotiv	YSarihan@halkyatirim.com.tr +90 212 314 87 26

ÇEKİNCE

Bu rapor ve yorumlardaki yazılar, bilgiler ve grafikler yalnızca bilgi edinilmesi amacıyla derlenmiştir. Burada yer alan yatırım bilgi, yorum ve tavsiyeleri yatırım danışmanlığı kapsamında değildir. Yatırım danışmanlığı hizmeti, yetkili kuruluşlar tarafından kişilerin risk ve getiri tercihleri dikkate alınarak kişiye özel, imzalanacak yatırım danışmanlığı sözleşmesi çerçevesinde sunulmaktadır. Burada yer alan yorum ve tavsiyeler ise genel niteliktedir. Bu tavsiyeler mali durumunuz ile risk ve getiri tercihlerinize uygun olmayabilir. Bu nedenle, sadece burada yer alan bilgilere dayanarak yatırım kararı verilmesi beklentilerinize uygun sonuçlar doğurmayabilir. Halk Yatırım, bu bilgilerin doğru, eksiksiz ve değişmez olduğunu garanti etmez, bilgi eksikliği ve yanlışlığından hiçbir şekilde sorumlu tutulamaz. Raporda yer alan ifadeler, hiçbir şekilde alış veya satış teklifi olarak değerlendirilemez. Halk Yatırım'ın rapordaki bilgiler dolayısıyla ortaya çıkabilecek doğrudan ve dolaylı kazanç ve zararlarla ilgili herhangi bir sorumluluğu yoktur. Bu ileti 05 Kasım 2014 tarih ve 29166 sayılı Resmi Gazetede yayınlanan ve 01 Mayıs 2015 tarihinde yürürlüğü giren "Elektronik Ticaretin Düzenlenmesi Hakkında" çıkan kanunun 2.Maddesi c bendinde belirtilen Ticari Elektronik ileti kapsamında değildir.

